


Zünfte - welche Bedeutung hatte das Zunftwesen?

Dauer	1 Unterrichtseinheit
Ziele	<p>Die Schülerinnen und Schüler</p> <ul style="list-style-type: none"> • sollen verschiedene Berufe kennenlernen, die in Vergessenheit geraten sind. • lernen, wie sich die Berufe und deren Aufgaben über die Jahre verändert haben. • wissen, welche Werkzeuge, Hilfsmittel und Materialien gebraucht wurden. • lernen den Arbeitsalltag dieser Berufe kennen.
Organisation & Materialien	<ul style="list-style-type: none"> • Vorab: Recherche über regionale Zünfte und das Heraussuchen der entsprechenden Zunftzeichen. Nachfolgend gibt es auch eine Kopiervorlage mit Lösungsblatt. • zur Präsentation: Flipchart und Stifte bzw. Laptops, Computer oder Tablets mit Internetzugang
Durchführung	<p>Einführung</p> <p>Zum Einstieg wird grundsätzlich geklärt, was eine Zunft ist, wie und warum diese entstanden ist bzw. was das Wort Zunft bedeutet.</p> <p>Darauffolgend zeigt die Lehrperson Bilder von Zunftzeichen und lässt die Schüler*innen raten, zu welcher Zunft sie gehören. Es soll geklärt werden</p> <ul style="list-style-type: none"> • welche Zünfte es früher gegeben hat • welche Bedeutung Zünfte hatten • ob Zünfte heutzutage noch eine (ebenso große) Rolle spielen. <p>Hauptteil</p> <p>Lehrperson geht mehr ins Detail und es wird geklärt, wie ein Arbeitsalltag von zum Beispiel Schuster, Buchbinder, Schneider, Hafner, Steinmetz, Müller etc. ausgesehen haben könnte.</p> <p>Gruppenarbeit</p> <p>Die Antworten auf folgende Fragen werden mit Hilfe eines Flipcharts oder Computerpräsentation ausgearbeitet:</p> <ul style="list-style-type: none"> • Wie sah der Arbeitsalltag des Berufes aus? • Welche Werkzeuge und Materialien wurden in dem Zunftberuf verwendet? • Wie sah der entsprechende Arbeitsplatz aus? • Was waren die größten Herausforderungen in diesem Beruf? <p>Ausklang</p> <p>Die Schüler*innen stellen ihre ausgearbeiteten Präsentationen oder vorbereiteten Plakate der Klasse vor.</p>



Lösungsblatt Zunftzeichen



1 Schuhmacher



2 Fischerei



3 Metzger



4 Tuchmacher




5 Weber



6 Maler



7 Müller



8 Maurer



9 Zimmerer



10 Dachdecker



11 Schneider




12 Bäcker



13 Sattler




14 Schmiede




15 Kürschner




16 Gerber



1




2




3




4




5




6




7




8




9




10




11




12




13



14



15



16